












# Pfeil und Bogen (6-14 Jahre)

	naja	Geschicklichkeitsspiel			ab 20 min
	ja		nein		1 Per.
	Ja		ja		2 - 4 Per.
	Taschenmesser, Paketschnur				
	Schnitzen, Zielgenauigkeit, Verantwortung				
	Spaß an der Sache				

## Beschreibung des Spiels

Einen ca. 60 bis 80 Zentimeter langen, biegsamen Ast suchen (gut geeignet sind z.B. Weiden).

Mit dem Taschenmesser an beiden Enden eine Kerbe schnitzen.

Dort werden die Enden der Schnur schön festgeknotet.

Hat die Schnur genug Spannung? Dann werden für die Pfeile gerade Äste gesucht.

Die Spitze wird gerundet, das Ende erhält eine Kerbe für die Schnur.

Einigen Sie sich auf ein Ziel, z.B. eine mit Steinen markierte „Zielscheibe“ auf dem Boden.

Zeigen Sie Ihren Kindern, wie man verantwortlich mit dem Bogen umgeht - und schärfen Sie Ihren Kindern von Anfang an ein, nie auf Menschen zu zielen.