












Mehl schneiden (4-10 Jahre)

	ja	Geschicklichkeitsspiel			10 min
	ja		ja		1 Per.
	nein		nein		Ab 3 Per.
	Mehl, ein stumpfes Messer, ein rundes Bonbon oder ein Gummibärchen				
	Geschicklichkeit				
	Bei wem das Bonbon schließlich herunterfällt, der hat verloren und muss die Süßigkeit mit dem Mund aus dem Mehl fischen. Spaß an der Sache				

Beschreibung des Spiels

In die Mitte des Tisches wird ein Haufen aus Mehl aufgeschüttet, oben drauf wird das Bonbon gelegt.

Nun schneiden die Kinder der Reihe nach "Stücke" vom Mehlberg ab - aber ohne, dass das Bonbon herunterfällt!

Das geht am Anfang noch ganz leicht, wird aber von Mal zu Mal schwerer.

Bei wem das Bonbon schließlich herunterfällt, der hat verloren und muss die Süßigkeit mit dem Mund aus dem Mehl fischen.

Das gibt lustige Mehlgesichter!