












# Eislutschen (6-14 Jahre)

	ja	Jeder gegen jeden			Bis 20 min
	ja		ja		1 Per.
	ja		ja		2-12 Per.
	Eiswürfel mit Weintraube				
	Gut lutschen können				
	Als erster fertig zu sein. Spaß an der Sache.				

## Beschreibung des Spiels

### **Vorbereitung:**

Nehmt eine Eiswürfelform, legt in jede Vertiefung eine Weintraube, und füllt sie mit Wasser auf. Stellt die Form ins Gefrierfach, bis die Würfel fest sind (am besten über Nacht). Kurz bevor ihr mit dieser Disziplin startet, drückt ihr die Eiswürfel in eine Schale, damit sie ein wenig antauen können.

### **Spielanleitung:**

Jeder Spieler bekommt einen Traubeneiswürfel, und alle stecken ihn beim Startsignal gleichzeitig in den Mund. Nun lutschen alle um die Wette. **Eiswürfel zerbeißen ist verboten**. Wer es trotzdem tut, wird disqualifiziert. Gewonnen hat, wer zuerst den Eiswürfel aufgelutscht und auch die Weintraube (die gemeinerweise natürlich ebenfalls gefroren ist) aufgegessen hat.

### **Tipp:**

Wer keine Weintrauben mag, kann auch andere Dinge einfrieren – zum Beispiel ein Weingummi oder eine Schokokugel