Die Wiese-Kohte



4x

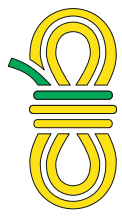

4x

2x

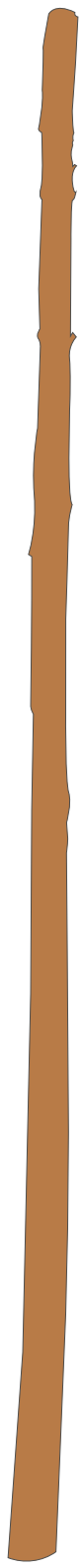

2x



1x

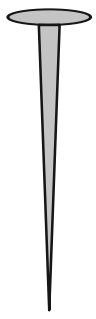

8x

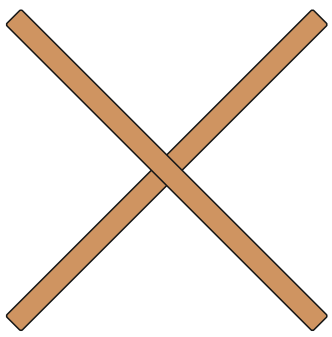

1x



1x

Du brauchst:

- 4 Kohtenbahnen
- 1 Rauchlochabeckung
- 4 Schnüre mit grüner Markierung
- 1 Schnur für den Zweibock
- 1 Schnur zum messen ca. 4,5m
- 1 Kette zum Aufhängen
- 8 Heringe
- 2 Stangen mit ca. 4 m lang
- 1 Kohtenkreuz

medi - Heiko Hiller 2022



Binde den Zweibock auf einer Länge von **3,3m** mit einem Parallelbund ab. Anfang und Ende des Bundes machst Du mit einem Mastwurf. befestige die **Kette** am Zweibock.

Jetzt knüpfst Du die **4 Kohtenbahnen** zusammen und hängst das Kohtenkreuz ein. Anschliessend bindest Du die **Abspannschnüre** an das **Rauchloch** und befestigst es am **Kohtenkreuz.** Bevor du die **Kohte** mit Heringen im Boden verankerst, misst Du mit Hilfe einer **Schnur** die Diagonale an den 4 Hauptecken bis diese die **gleiche Länge** haben.

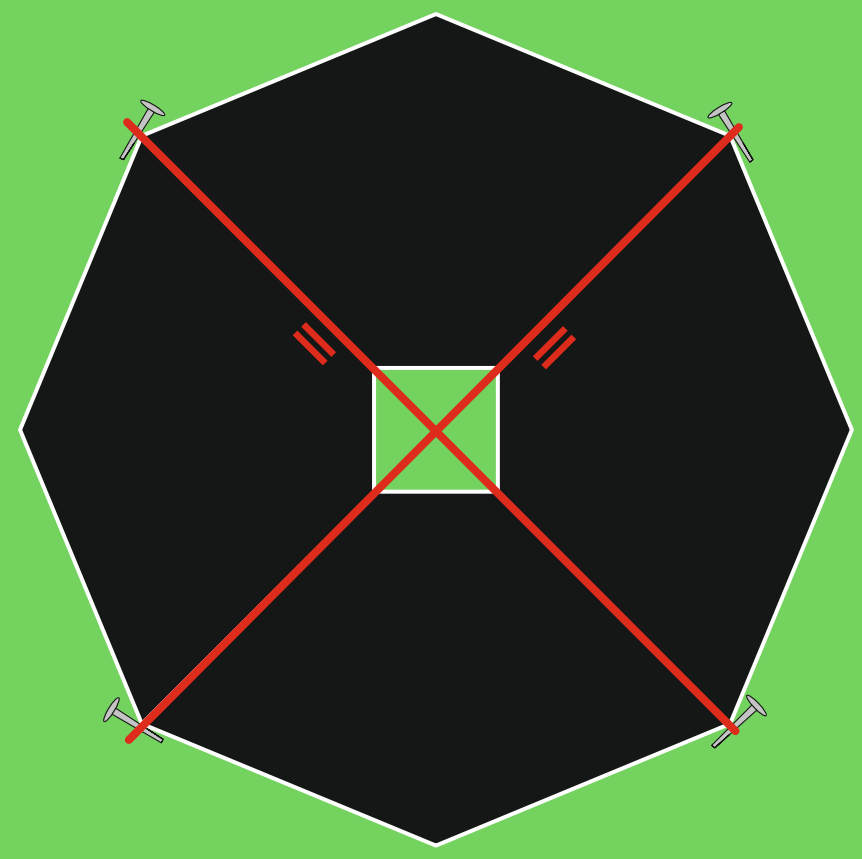

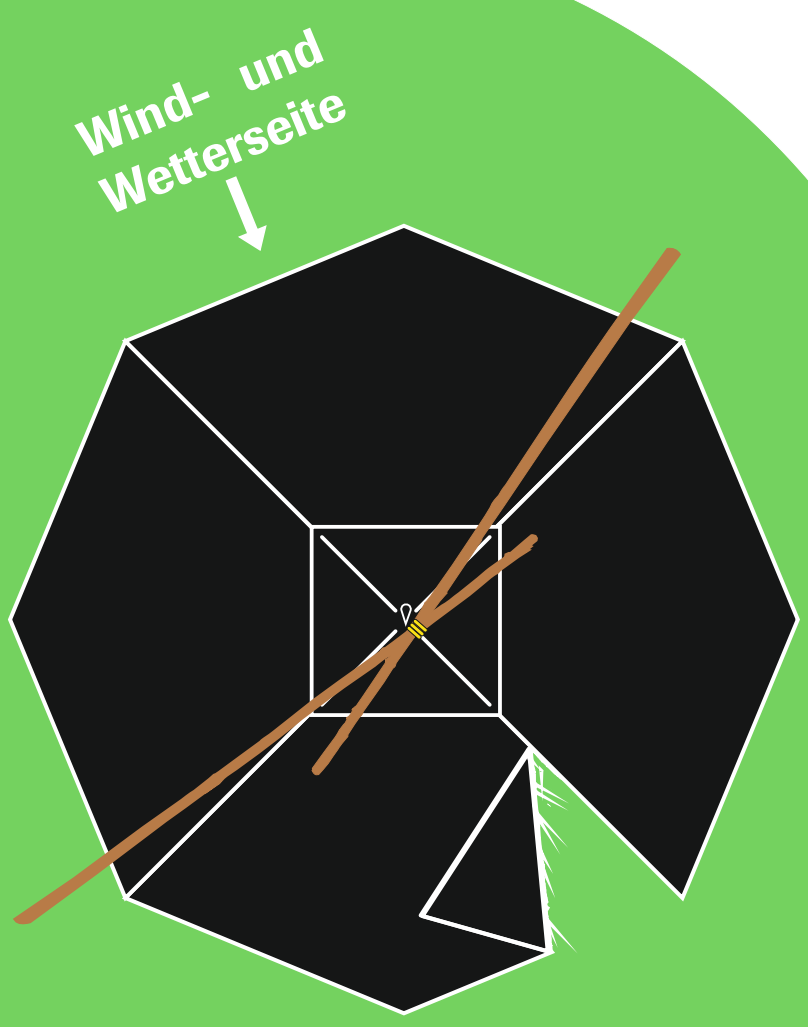

Befestige den **Zweibock** mit der **Kette** am **Rauchloch**. Stelle jetzt den Zweibock mittig über der Kohte auf bis diese schön straff da steht. Fixiere die restlichen **4 Ecken der Kohte** mit Hilfe der Heringe. Jetzt musst Du nur noch das **Rauchloch abspannen** und dann **bist Du fertig**. Das war einfach - oder?